


**ORAS  
STATIUNE  
PREDEAL**

PRIMĂRIA ORĂȘULUI PREDEAL - JUDEȚUL BRAȘOV  
B-dul Mihail Șoaleșcu Nr.12F



## HOTĂRÂRE A CONSILIULUI LOCAL

**NR. 111 DIN DATA DE 31.07.2017**

*privind aprobarea contului de execuție al bugetului Orașului Predeal  
afereent trimestrului II 2017*

Consiliul Local al Orașului Predeal, întrunit în ședință extraordinară, în data de 31.07.2017

Analizând la inițiativa Primarului Orașului Predeal, Expunerea de motive și raportul de specialitate al Serviciului Economic înregistrate cu nr. 6482 din data de 13.04.2017, prin care s-a propus aprobarea contului de execuție al bugetului Orașului Predeal afereent trimestrului I 2017,

Având în vedere dispozițiile art.57, alin. 1 și alin. 4 din Legea nr.273/2006 privind finanțele publice locale, republicată,

În temeiul art. 36 alin.4, lit. a, art. 45, alin. 2, lit. a art.115, alin.1, lit.b din Legea nr. 215/2001 privind administrația publică locală, republicată, modificată și completată,

### HOTĂRĂȘTE :

**Art 1.** Se aprobă contul de execuție afereent trimestrului II 2017, al bugetului local și detalierea de cheltuieli afereentă acestuia, conform Anexei nr. 1, parte integrantă din prezenta hotărâre.

**Art. 2.** Se aprobă contul de execuție afereent trimestrului II 2017, al bugetului instituțiilor finanțate din venituri proprii și subvenții și detalierea de cheltuieli afereentă acestuia, conform Anexei nr. 2, parte integrantă din prezenta hotărâre.

**Art. 3.** Se aprobă contul de execuție afereent trimestrului II 2017, al bugetului împrumuturilor interne, conform Anexei nr. 3, parte integrantă din prezenta hotărâre.

**Art.4.** Primarul Orașului Predeal va asigura ducerea la îndeplinire a prezentei hotărâri.

**PRESEDINTE DE ȘEDINȚĂ**

Ungureanu Ioana



**AVIZAT SECRETAR**

Iuga Loredana

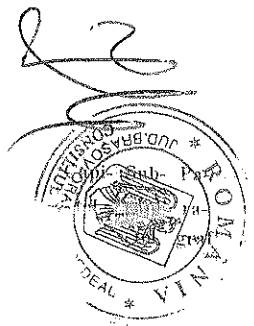
Capi- tol	Sub- capi- tol	Ra- gra- f	Pa- tr	Ti- tu- l	Ali- ne- at	Denumire indicator	Prevederi bugetare anuale aprobrate la finele perioadei de raportare	Prevederi bugetare trimestriale cumulate	Drepturi constatate			Incasari realizate	Stingeri pe alte cai decat incasari	Drepturi constatate de incasat
									Total, din care:	din anii precedenti	din anul curent			
A						B	1	2	3=4+5	4	5	6	7	8=3-6-7
00						JUDET BRASOV								
0001	02					TOTAL VENITURI-BUGET LOCAL	16.338.570	11.849.740	33.054.678	17.322.993	15.731.685	12.338.384	223.957	20.492.337
0002						I VENITURI CURENTE	16.310.290	11.823.460	31.612.135	17.073.218	14.538.917	11.142.343	223.957	20.245.835
0003						A VENITURI FISCALE	14.112.290	10.149.690	26.618.410	14.243.051	12.375.359	9.283.120	212.298	17.122.992
0004						A1 IMPOZIT PE VENIT, PROFIT SI CASTIGURI DIN CAPITAL	5.264.200	3.145.600	2.583.013	1.901	2.581.112	2.581.003		2.009
0300	02					A1.2 IMPOZIT PE VENIT, PROFIT SI CASTIGURI DIN CAPITAL DE LA PERSOANE FIZICE	5.232.000	3.113.400	2.539.852		2.539.852	2.539.852		
0302						IMPOZIT PE VENIT	162.000	162.000	164.372		164.372	164.372		
	18					Impozitul pe veniturile din transferul proprietatilor imobiliare din patrimoniul personal	162.000	162.000	164.372		164.372	164.372		
0402						COTE SI SUME DEFALCATE DIN IMPOZITUL PE VENIT	5.070.000	2.951.400	2.375.480		2.375.480	2.375.480		
0402	01					Cote defalcate din impozitul pe venit	3.294.000	1.833.100	1.527.880		1.527.880	1.527.880		
	04					Sume alocate din cotele defalcate din impozitul pe venit pentru echilibrarea bugetelor locale	1.776.000	1.118.300	847.600		847.600	847.600		
0500	02					A1.3 ALTE IMPOZITE PE VENIT, PROFIT SI CASTIGURI DIN CAPITAL	32.200	32.200	43.161	1.901	41.260	41.151		2.009
0502						ALTE IMPOZITE PE VENIT, PROFIT SI CASTIGURI DIN CAPITAL	32.200	32.200	43.161	1.901	41.260	41.151		2.009
0502	50					Alte impozite pe venit, profit si castiguri din capital	32.200	32.200	43.161	1.901	41.260	41.151		2.009
0700	02					A3 IMPOZITE SI TAXE PE PROPRIETATE	5.107.000	4.549.000	21.157.503	13.630.583	7.526.920	4.594.658	179.032	16.383.813
0702						IMPOZITE SI TAXE PE PROPRIETATE	5.107.000	4.549.000	21.157.503	13.630.583	7.526.920	4.594.658	179.032	16.383.813

Capi- tol	Sub- capi- tol	Pa- ra- graf	Grup pa/ Titlu	Ar- ti- col	Alte ne- at	Denumire indicator	Prevederi bugetare anuale aprobrate la finele perioadei de raportare	Prevederi bugetare trimestriale cumulate	Drepturi constatate			Incasari realizate	Stingeri pe alte cai decat incasari	Drepturi constatate de incasat
									Total, din care:	din anii precedenti	din anul curent			
A						B	1	2	3=4+5	4	5	6	7	8=3-6-7
0702	01					Impozit si taxa pe cladiri	3.952.000	3.552.000	18.643.492	12.531.779	6.111.713	3.534.961	164.632	14.943.899
		01				Impozit pe cladiri de la persoane fizice	1.022.000	922.000	1.718.278	491.093	1.227.185	992.219	51.678	674.381
0702	01	02				Impozit si taxa pe cladiri de la persoane juridice	2.930.000	2.630.000	16.925.214	12.040.686	4.884.528	2.542.742	112.954	14.269.518
0702	02					Impozit si taxa pe teren	1.124.000	974.000	2.474.776	1.084.114	1.390.662	1.036.807	14.400	1.423.569
		01				Impozit pe terenuri de la persoane fizice	764.000	664.000	1.524.713	572.046	952.667	728.086	10.766	785.861
0702	02	02				Impozit si taxa pe teren de la persoane juridice	360.000	310.000	950.063	512.068	437.995	308.721	3.634	637.708
0702	03					Taxe judiciare de timbru si alte taxe de timbru	31.000	23.000	38.907	14.366	24.541	22.890		16.017
0702	50					Alte impozite si taxe pe proprietate			328	324	4			328
1000	02					A4 IMPOZITE SI TAXE PE BUNURI SI SERVICII	3.296.860	2.010.860	2.341.553	546.481	1.795.072	1.656.752	20.173	664.628
1102						SUME DEFALCATE DIN TVA	2.895.000	1.655.000	1.347.600		1.347.600	1.347.600		
		02				Sume defalcate din taxa pe valoarea adaugata pentru finantarea cheltui- rilor descentralizate la nivelul comunelor, oraselor, municipiilor, sectoarelor si Municipiului Bucuresti	2.431.000	1.409.000	1.144.600		1.144.600	1.144.600		
1102	06					Sume defalcate din taxa pe valoarea adaugata pentru echilibrarea bugetelor locale	464.000	246.000	203.000		203.000	203.000		
1202						ALTE IMPOZITE SI TAXE GENERALE PE BUNURI SI SERVICII	19.000	9.000	34.217	30.931	3.286	544	2.653	31.020
1202	07					Taxe hoteliere	19.000	9.000	34.217	30.931	3.286	544	2.653	31.020






Capi- tol	Sub- capi- tol	Pa- ra- graf	Gru- pa/ Titlu	Ar- ti- col	Mi- ne- at	Denumire indicator	Prevederi bugetare anuale aprobrate la finele perioadei de raportare	Prevederi bugetare trimestriale cumulate	Drepturi constatate			Incasari realizate	Stingeri pe alte cai decat incasari	Drepturi constatate de incasat
									Total, din care:	din anii precedenti	din anul curent			
A						B	1	2	3=4+5	4	5	6	7	8=3-6-7
						apartinind domeniului privat al statului sau al unitatilor administrativ- teritoriale	24.280	24.280	285.175	249.775	35.400	38.673		246.502
4000	02					III OPERATIUNI FINANCIARE			1.156.908		1.156.908	1.156.908		
4002						INCASARI DIN RAMBURSAREA IMPRUMUTURILOR ACORDATE			1.156.908		1.156.908	1.156.908		
4002	14					Sume din excedentul bugetului local utilizate pentru finantarea cheltuielilor sectiunii de dezvoltare			1.156.908		1.156.908	1.156.908		
4100	02					IV SUBVENTII	4.000	2.000						
4200						SUBVENTII DE LA ALTE NIVELE ALE ADMINISTRATIEI PUBLICE	4.000	2.000						
4202						SUBVENTII DE LA BUGETUL DE STAT	4.000	2.000						
	34					Subventii pentru acordarea ajutorului pentru incalzirea locuintei cu lemne, carbuni, combustibili petrolieri	4.000	2.000						



Ar-  
ti-  
col  
ne-  
at

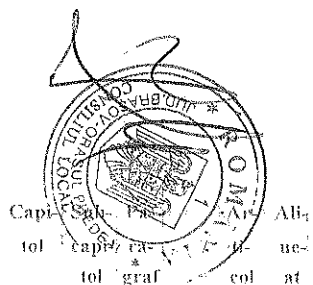
A	B	Credite de angajament	Credite bugetare		Angajamente bugetare	Angajamente legale	Plati efectuate	Angajamente legale de platit	Cheltuieli efective
			anuale aprobate la finele perioadei de raportare	trimestriale-cumulate					
		1	2	3	4	5	6	7=5-6	8
0	JUDET BRASOV								
5002	TOTAL CHELTUIELI	2.403.890	18.425.390	13.858.890	10.931.066	10.931.066	10.646.636	284.430	7.525,52
5100 02	Partea I-a SERVICII PUBLICE GENERALE		4.219.900	2.587.250	2.365.422	2.365.422	2.311.774	53.648	3.404,81
5102	AUTORITATI PUBLICE SI ACTIUNI EXTERNE		2.324.910	1.341.550	1.178.791	1.178.791	1.128.972	49.819	2.221,21
01	Autoritati executive si legislative		2.324.910	1.341.550	1.178.791	1.178.791	1.128.972	49.819	2.221,21
03	Autoritati executive		2.324.910	1.341.550	1.178.791	1.178.791	1.128.972	49.819	2.221,21
5402	ALTE SERVICII PUBLICE GENERALE		80.600	41.310	41.265	41.265	37.436	3.829	38,59
10	Servicii publice comunitare de evidenta a persoanelor		80.600	41.310	41.265	41.265	37.436	3.829	38,59
5502	TRANZACTII PRIVIND DATORIA PUBLICA SI IMPRUMUTURI		1.814.390	1.204.390	1.145.366	1.145.366	1.145.366		1.145,00
6000 02	Partea II-a APARARE, ORDINE PUBLICA SI SIGURANTA NATIONALA		98.480	45.150	21.909	21.909	20.527	1.382	15,35
6102	ORDINE PUBLICA SI SIGURANTA NATIONALA		98.480	45.150	21.909	21.909	20.527	1.382	15,35
03	Ordine publica		57.050	19.080					
04	Politie comunitara		57.050	19.080					
05	Protectie civila si protectia contra incendiilor (protectie civila nonmilitara)		41.430	26.070	21.909	21.909	20.527	1.382	15,35
6500 02	Partea III-a CHELTUIELI SOCIAL-CULTURALE	395.240	6.637.580	4.819.080	3.373.887	3.373.887	3.304.175	69.712	2.316,767
6502	INVATAMANT		2.401.500	1.742.070	1.441.357	1.441.357	1.441.357		1.513,444
03	Invatamant prescolar si primar		904.710	624.760	568.378	568.378	568.378		581,375
01	Invatamant prescolar		524.500	364.500	309.361	309.361	309.361		315,018
02	Invatamant primar		380.210	260.260	259.017	259.017	259.017		266,357
04	Invatamant secundar		1.486.790	1.115.310	872.979	872.979	872.979		932,069
01	Invatamant secundar inferior		486.420	339.880	338.427	338.427	338.427		347,514



Capit- Ar- Ali-  
 tol capi- ra- g- ne-  
 tot graf- col- at

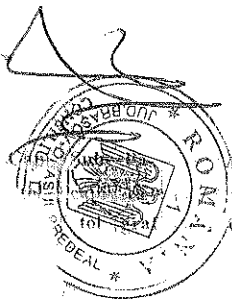
A	B	Credite de angajament	Credite bugetare		Angajamente bugetare	Angajamente legale	Plati efectuate	Angajamente legale de platit	Cheltuieli efective
			anuale, aprobate la finele perioadei de raportare	trimestriale, cumulate					
		1	2	3	4	5	6	7=5-6	8
6502	02								
			1.000.370	775.430	534.552	534.552	534.552		584.555
	50								
			10.000	2.000					
6602									
			71.000	47.940	33.258	33.258	28.952	4.306	34.981
	08		41.800	21.600	21.600	21.600	21.346	254	22.032
	50		29.200	26.340	11.658	11.658	7.606	4.052	12.949
	50		29.200	26.340	11.658	11.658	7.606	4.052	12.949
6702		395.240	3.407.680	2.631.160	1.548.375	1.548.375	1.503.619	44.756	415.943
	03		215.000	110.500	110.500	110.500	110.500		138.635
	06		215.000	110.500	110.500	110.500	110.500		138.635
	05	395.240	2.919.680	2.338.660	1.323.746	1.323.746	1.284.940	38.806	163.179
	01		30.000	26.000	10.964	10.964	10.964		10.964
	05	395.240	2.889.680	2.312.660	1.312.782	1.312.782	1.273.976	38.806	152.215
6702	06		110.000	70.000	30.000	30.000	30.000		30.000
	50		163.000	112.000	84.129	84.129	78.179	5.950	84.129
6802			777.400	397.910	350.897	350.897	330.247	20.650	352.399
	04		84.000	40.000	36.203	36.203	29.983	6.220	36.203
	05		537.000	280.900	265.110	265.110	263.598	1.512	271.254
6802	05		537.000	280.900	265.110	265.110	263.598	1.512	271.254
	15		8.000	5.000					
	01		8.000	5.000					
	50		148.400	72.010	49.584	49.584	36.666	12.918	44.942





Capitole  
Capi  
tol grafi  
col at

A	B	Credite de angajament	Credite bugetare		Angajamente bugetare	Angajamente legale	Plati efectuate	Angajamente legale de platit	Cheltuieli efective
			anuale aprobate la finele perioadei de raportare	trimestriale cumulate					
		1	2	3	4	5	6	7=5-6	8
6802 50 50	Alte cheltuieli in domeniul asistentei sociale		148.400	72.010	49.584	49.584	36.666	12.918	44.942
7000 02	Partea IV-a SERVICII SI DEZVOLTARE PUBLICA, LOCUINTE, MEDIU SI APE	1.473.360	4.475.130	3.851.220	3.202.902	3.202.902	3.045.208	157.694	1.346.169
7002	LOCUINTE, SERVICII SI DEZVOLTARE PUBLICA	360.000	2.864.000	2.253.690	1.853.072	1.853.072	1.695.431	157.641	1.119.920
03	Locuinte		480.420	353.620	353.606	353.606	353.606		
30	Alte cheltuieli in domeniul locuintelor		480.420	353.620	353.606	353.606	353.606		
05	Alimentare cu apa si amenajari hidrotehnice	245.000	245.000	245.000	240.398	240.398	240.398		
01	Alimentare cu apa	245.000	245.000	245.000	240.398	240.398	240.398		
06	Iluminat public si electrificari	25.000	986.000	838.000	529.984	529.984	525.984	4.000	460.839
50	Alte servicii in domeniul locuintelor, serviciilor si dezvoltarii comunale	90.000	1.152.580	817.070	729.084	729.084	575.443	153.641	659.081
7402	PROTECTIA MEDIULUI	1.113.360	1.611.130	1.577.530	1.349.830	1.349.830	1.349.777	53	226.249
05	Salubritate si gestiunea deseurilor		410.000	410.000	188.435	188.435	188.382	53	175.983
01	Salubritate		410.000	410.000	188.435	188.435	188.382	53	175.983
06	Canalizarea si tratarea apelor reziduale	1.113.360	1.113.360	1.113.360	1.111.129	1.111.129	1.111.129		
50	Alte servicii in domeniul protectiei mediului		87.770	54.170	50.266	50.266	50.266		50.266
8000 02	Partea V-a ACTIUNI ECONOMICE	535.290	2.974.300	2.576.190	1.966.946	1.966.946	1.964.952	1.994	442.425
8002	ACTIUNI GENERALE ECONOMICE, SI DE MUNCA		298.000	298.000	291.721	291.721	291.721		274.138
8002 01	Actiuni generale economice si comerciale		298.000	298.000	291.721	291.721	291.721		274.138
06	Prevenire si combatere inundatii si ghetturi		298.000	298.000	291.721	291.721	291.721		274.138
8402	TRANSPORTURI	535.290	2.456.350	2.102.180	1.563.673	1.563.673	1.563.673		5.196
03	Transport rutier	535.290	2.456.350	2.102.180	1.563.673	1.563.673	1.563.673		5.196



nr. AI/5  
G- ne  
col at

A  
8402 03  
8702  
04

Denumire indicator	Credite de angajament	Credite bugetare		Angajamente bugetare	Angajamente legale	Plati efectuate	Angajamente legale de profit	Cheltuieli efective
		anuale aprobate la finele perioadei de raportare	trimestriale cumulate					
B	1	2	3	4	5	6	7=5-6	8
Strazi	535.290	2.456.350	2.102.180	1.563.673	1.563.673	1.563.673		5.196
ALTE ACTIUNI ECONOMICE		219.950	176.010	111.552	111.552	109.558	1.994	163.091
Turism		219.950	176.010	111.552	111.552	109.558	1.994	163.091

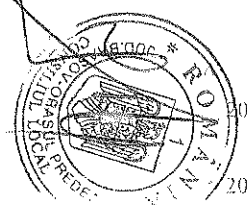
Capi-Sub-  
tol capi- ra-  
tol graf-  
at

A	B	Credite de angajament	Credite bugetare		Angajamente bugetare	Angajamente legale	Plati efectuate	Angajamente legale de platit	Pag. 5 - lei	Cheftuieii efective
			anuale aprobate la finele perioadei de raportare	trimestriale cumulate						
		1	2	3	4	5	6	7=5-6		8
0	JUDET BRASOV									
5002	TOTAL CHELTUIELI	2.403.890	18.425.390	13.858.890	10.931.066	10.931.066	10.646.636			
01	CHELTUIELI CURENTE		12.859.710	9.403.800	7.359.269	7.359.269	7.074.839	284.430		7.525.52
10	TITLUL I CHELTUIELI DE PERSONAL		3.669.960	2.198.890	2.160.534	2.160.534	2.099.454	61.080		6.544.02
10 01	Cheltuieli salariale in bani		2.994.520	1.788.240	1.763.000	1.763.000	1.713.752	49.248		2.170.23
10 01 01	Salarii de baza		2.609.100	1.525.980	1.509.864	1.509.864	1.468.128	41.736		1.534.28
10 01 05	Sporuri pentru conditii de munca		101.760	51.950	51.950	51.950	49.023	2.925		50.22
10 01 06	Alte sporuri		2.550	1.700	1.686	1.686	1.686			1.686
10 01 11	Fond aferent platii cu ora		112.060	92.060	90.481	90.481	90.481			86.921
10 01 12	Indemnizati, platite unor persoane din afara unitatii		95.400	46.900	46.900	46.900	43.068	3.832		36.41
10 01 30	Alte drepturi salariale in bani		73.650	69.650	62.119	62.119	61.364	755		61.528
10 03	Contributi		675.440	410.650	397.534	397.534	385.702	11.832		399.178
10 03 01	Contributi de asigurari sociale de stat		468.000	280.490	274.883	274.883	271.059	3.824		279.797
10 03 02	Contributi de asigurari de somaj		15.780	10.050	9.019	9.019	7.959	1.060		8.234
10 03 03	Contributi de asigurari sociale de sanatate		152.840	94.610	92.349	92.349	88.996	3.353		91.975
10 03 04	Contributi de asigurari pentru accidente de munca si boli profesionale		6.380	4.170	3.437	3.437	2.886	551		2.974
10 03 06	Contributi pentru concedii si indemnizati		32.440	21.330	17.846	17.846	14.802	3.044		16.198
20	TITLUL II BUNURI SI SERVICII		4.915.520	3.971.530	2.751.107	2.751.107	2.528.795	222.312		2.769.040
20 01	Bunuri si servicii		3.815.790	3.048.760	2.124.705	2.124.705	1.923.581	201.124		1.949.893
20 01 01	Furnituri de birou		28.560	19.110	17.028	17.028	15.141	1.887		15.145
20 01 02	Materiale pentru curatenie		18.900	13.900	5.933	5.933	4.857	1.076		5.534




Ar. Ali  
ti. ne  
col. at

Denumire indicator	Credite de angajament	Credite bugetare		Angajamente bugetare	Angajamente legale	Plati efectuate	Angajamente legale de platit	Cheltuieli efective
		anuale aprobate la finele perioadei de raportare	trimestriale cumulate					
B	I	2	3	4	5	6	7=5-6	8
20 01 03 Incalzit, iluminat si forta motrica								
20 01 04 Apa, canal si salubritate		1.174.870	1.043.870	658.671	658.671	658.671		
20 01 05 Carburanti si lubrifianti		693.230	677.570	391.584	391.584	389.031	2.553	57
20 01 06 Piese de schimb		82.500	60.000	37.500	37.500	37.500		37
20 01 07 Transport		9.000	6.000	1.412	1.412	1.412		4
20 01 08 Posta, telecomunicatii, radio, tv, internet		173.000	98.900	69.640	69.640	60.734	8.906	6
20 01 09 Materiale si prestari de servicii cu caracter functional		119.400	89.910	57.862	57.862	56.195	1.667	5
20 01 30 Alte bunuri si servicii pentru intretinere si functionare		43.000	19.000	9.079	9.079	9.079		
20 02 Reparatii curente		1.473.330	1.020.500	875.996	875.996	690.961	185.035	80
20 04 Medicamente si materiale sanitare		116.160	91.160	6.457	6.457	6.457		4
20 04 01 Medicamente		10.100	3.600	1.685	1.685		1.685	1
20 04 02 Materiale sanitare		4.400	1.900	1.163	1.163		1.163	1
20 05 Bunuri de natura obiectelor de inventar		5.700	1.700	522	522		522	
20 05 30 Alte obiecte de inventar		162.870	140.070	73.425	73.425	60.924	12.501	309
20 06 Deplasari, detasari, transferari		162.870	140.070	73.425	73.425	60.924	12.501	309
20 06 01 Deplasari interne, detasari, transferari		19.200	10.490	7.076	7.076	7.076		7
20 11 Carti, publicatii si materiale documentare		19.200	10.490	7.076	7.076	7.076		7
20 12 Consultanta si expertiza		15.640	10.320	10.320	10.320	10.320		5
20 13 Pregatire profesionala		105.000	105.000	75.083	75.083	75.083		63
20 14 Protectia muncii		25.300	23.300	18.410	18.410	18.410		18
20 23 Prevenirea si combaterea inundatiilor si ingheturilor		8.040	4.780	4.227	4.227	4.227		3
		298.000	298.000	291.721	291.721	291.721		274




Capi- tot	Sub- capi- tot	Pa- ra- tot	Ar- ti- col	Ali- ne- at	Denumire indicator	Credite de angajament	Credite bugetare		Angajamente bugetare	Angajamente legale	Plati efectuate	Angajamente legale de platit	Cheltuieli efective
							anuale aprobrate la finele perioadei de raportare	trimestriale cumulate					
1	2	3	4	5	6	7=5-6	8						
	<b>B</b>												
20	24				Comisioane si alte costuri aferente imprumuturilor		2.000	2.000	1.155	1.155	1.155		706
20	24	02			Comisioane si alte costuri aferente imprumuturilor interne		2.000	2.000	1.155	1.155	1.155		706
20	25				Cheltuieli judiciare si extrajudiciare derivate din actiuni in reprezentarea intereselor statului, potrivit dispozitiilor legale		10.000	6.270	1.338	1.338	1.338		1.338
20	30				Alte cheltuieli		327.420	227.780	135.505	135.505	128.503	7.002	129.031
20	30	01			Reclama si publicitate		3.000	3.000					
20	30	03			Prime de asigurare non-viata		24.000	14.000	8.726	8.726	8.726		8.726
20	30	04			Chiri		10.800	5.560	5.695	5.695	4.769	926	5.695
20	30	30			Alte cheltuieli cu bunuri si servicii		289.620	205.220	121.084	121.084	115.008	6.076	114.610
30					<b>TITLUL III DOBANZI</b>		1.812.390	1.202.390	1.144.211	1.144.211	1.144.211		1.144.296
30	01				Dobanzi aferente datoriei publice interne		1.812.390	1.202.390	1.144.211	1.144.211	1.144.211		1.144.296
30	01	01			Dobanzi aferente datoriei publice interne directe		1.812.390	1.202.390	1.144.211	1.144.211	1.144.211		1.144.296
51					<b>TITLUL VI TRANSFERURI INTRE UNITATI ALE ADMINISTRATIEI PUBLICE</b>		215.000	110.500	110.500	110.500	110.500		110.500
51	01				Transferuri curente		215.000	110.500	110.500	110.500	110.500		110.500
51	01	01			Transferuri catre institutii publice		215.000	110.500	110.500	110.500	110.500		110.500
55					<b>TITLUL VII ALTE TRANSFERURI</b>		142.220	99.020	73.840	73.840	72.802	1.038	73.840
55	01				A Transferuri interne		142.220	99.020	73.840	73.840	72.802	1.038	73.840
55	01	42			Transferuri din bugetul local catre asociatiile de dezvoltare intercomuni- tare		142.220	99.020	73.840	73.840	72.802	1.038	73.840

Capi- Sub- Pa- Ar- Ali-  
 - tol capi- ra- / ti- ne-  
 - tol graf- col- at-




Denumire indicator	Credite de angajament	Credite bugetare		Angajamente bugetare	Angajamente legale	Plati efectuate	Angajamente legale de platit	Cheltuieli efective
		anuale aprobate la finele perioadei de raportare	trimestriale cumulate					
B	1	2	3	4	5	6	7=5-6	8
TITLUL VIII PROIECTE CU FINANTARE DIN FONDURI EXTERNE NERAMBURSABILE (FEN)								
POSTADERARE								
56 01 Programe din Fondul European de Dezvoltare Regionala (FEDR)		1.468.930	1.468.930	848.548	848.548	848.548		
56 01 03 Cheltuieli neeligibile		1.468.930	1.468.930	848.548	848.548	848.548		
57 TITLUL VIII ASISTENTA SOCIALA		1.468.930	1.468.930	848.548	848.548	848.548		
57 02 Ajutoare sociale		485.690	252.540	226.450	226.450	226.450		232.05
57 02 01 Ajutoare sociale in numerar		485.690	252.540	226.450	226.450	226.450		232.05
57 02 03 Tichete de cresa si tichete sociale pentru gradinita		475.690	250.540	226.450	226.450	226.450		232.05
59 TITLUL XI ALTE CHELTUIELI		10.000	2.000					
59 01 Burse		150.000	100.000	44.079	44.079	44.079		44.07
59 12 Sustinerea cultelor		40.000	30.000	14.079	14.079	14.079		14.07
70 CHELTUIELI DE CAPITAL	2.403.890	2.403.890	2.313.890	1.448.458	1.448.458	1.448.458		30.00
71 TITLUL XIII ACTIVE NEFINANCIARE	2.403.890	2.403.890	2.313.890	1.448.458	1.448.458	1.448.458		981.50
71 01 Active fixe	1.980.890	1.980.890	1.890.890	1.448.458	1.448.458	1.448.458		981.50
71 01 01 Constructii	1.890.890	1.890.890	1.880.890	1.448.458	1.448.458	1.448.458		569.66
71 01 02 Masini, echipamente si mijloace de transport								
71 01 03 Mobilier, aparatura birotica si alte active corporale	60.000	60.000	10.000					324.86
71 01 30 Alte active fixe (inclusiv reparatii capitale)	30.000	30.000						18.92
71 03 Reparatii capitale aferente activelor fixe	423.000	423.000	423.000					68.05



Capitole / Articole / Altele  
 Subcapitole / Titluri / Altele  
 Articole / Titluri / Altele  
 Grafice / Altele

A	B	Credite de angajament	Credite bugetare		Angajamente bugetare	Angajamente legale	Plati efectuate	Angajamente legale de platit	Cheltuieli efective
			anuale aprobate la finele perioadei de raportare	trimestriale cumulate					
		1	2	3	4	5	6	7=5-6	8
79	OPERATIUNI FINANCIARE		3.161.790	2.141.200	2.141.176	2.141.176	2.141.176		
81	TITLUL XVII RAMBURSARI DE CREDITE		3.161.790	2.141.200	2.141.176	2.141.176	2.141.176		
81	02 Rambursari de credite interne		3.161.790	2.141.200	2.141.176	2.141.176	2.141.176		
81	02 05 Rambursari de credite aferente datoriei publice interne locale		3.161.790	2.141.200	2.141.176	2.141.176	2.141.176		
84	PLATI EFECTUATE IN ANII PRECEDENTI SI RECUPERATE IN ANUL CURENT				-17.837	-17.837	-17.837		
85	TITLUL XIX PLATI EFECTUATE IN ANII PRECEDENTI SI RECUPERATE IN ANUL CURENT				-17.837	-17.837	-17.837		
85	01 Plati efectuate in anii precedenti si recuperate in anul curent				-17.837	-17.837	-17.837		
85	01 01 Plati efectuate in anii precedenti si recuperate in anul curent (SF)				-15.667	-15.667	-15.667		
85	01 02 Plati efectuate in anii precedenti si recuperate in anul curent (SD)				-2.170	-2.170	-2.170		
5100	01 Partea I-a SERVICII PUBLICE GENERALE		4.219.900	2.587.250	2.365.422	2.365.422	2.311.774	53.648	3.404.810
5102	AUTORITATI PUBLICE SI ACTIUNI EXTERNE		2.324.910	1.341.550	1.178.791	1.178.791	1.128.972	49.819	2.221.213
01	CHELTUIELI CURENTE		2.324.910	1.341.550	1.184.884	1.184.884	1.135.065	49.819	1.434.837
10	TITLUL I CHELTUIELI DE PERSONAL		1.526.000	756.940	756.940	756.940	714.370	42.570	748.205
10	01 Cheltuieli salariale in bani		1.249.040	616.540	616.540	616.540	582.221	34.319	610.640
10	01 01 Salarii de baza		1.062.200	522.200	522.200	522.200	494.997	27.203	528.788
10	01 05 Sporuri pentru conditii de munca		90.200	46.200	46.200	46.200	43.671	2.529	44.791
10	01 12 Indemnizati platite unor persoane din afara unitatii		95.400	46.900	46.900	46.900	43.068	3.832	36.412
10	01 30 Alte drepturi salariale in bani		1.240	1.240	1.240	1.240	485	755	619

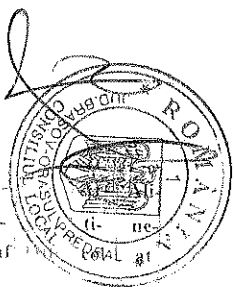


Capi-Sub- Pa-  
tol capi-ra- ti- ne-  
tol :graf col at.


Denumire indicator			Credite de angajament	Credite bugetare		Angajamente bugetare	Angajamente legale	Plati efectuate	Angajamente legale de platit	Cheltuieli efective
				anuale aprobate la finele perioadei de raportare	trimestriale cumulate					
A	B		1	2	3	4	5	6	7=5-6	8
10 03	Contributii			276.960	140.400	140.400	140.400	132.149	8.251	137.56
10 03 01	Contributii de asigurari sociale de stat			191.800	94.400	94.400	94.400	92.318	2.082	96.65
10 03 02	Contributu de asigurari de somaj			6.800	3.800	3.800	3.800	2.905	895	3.04
10 03 03	Contributii de asigurari sociale de sanatate			62.900	32.400	32.400	32.400	30.275	2.125	31.75
10 03 04	Contributii de asigurari pentru accidente de munca si boli profesionale			2.260	1.300	1.300	1.300	877	423	94
10 03 06	Contributu pentru concedii si indemnizati			13.200	8.500	8.500	8.500	5.774	2.726	5.19
20	TITLUL II BUNURI SI SERVICII			782.010	577.310	419.606	419.606	413.395	6.211	678.29
20 01	Bunuri si servicii			521.250	371.550	269.785	269.785	264.180	5.605	250.48
20 01 01	Furnituri de birou			21.960	15.010	14.193	14.193	12.361	1.832	12.44
20 01 02	Materiale pentru curatenie			6.000	3.000	3.234	3.234	2.550	684	3.73
20 01 03	Incalzit, iluminat si forta motrica			100.000	100.000	61.368	61.368	61.368		52.07
20 01 04	Apa, canal si salubritate			1.000	1.000	370	370	370		23
20 01 05	Carburanti si lubrifianti			22.500	12.500	5.000	5.000	5.000		9.33
20 01 08	Posta, telecomunicatii, radio, tv, internet			98.400	78.910	49.066	49.066	47.399	1.667	49.06
20 01 09	Materiale si prestari de servicii cu caracter functional			35.000	15.000	9.030	9.030	9.030		9.03
20 01 30	Alte bunuri si servicii pentru intretinere si functionare			236.390	146.130	127.524	127.524	126.102	1.422	115.06
20 02	Reparatii curente			4.860	4.860	4.851	4.851	4.851		4.85
20 05	Bunuri de natura obiectelor de inventar			10.000	10.000	4.041	4.041	3.561	480	306.43
20 05 30	Alte obiecte de inventar			10.000	10.000	4.041	4.041	3.561	480	306.43



Capi-Sub- Pa-  
tol - capi- ra-  
tol 'graf




A	B	Denumire indicator	Credite de angajament	Credite bugetare		Angajamente bugetare	Angajamente legale	Plati efectuate	Angajamente legale de platit	Cheltuieli efective
				anuale aprobate la finele perioadei de raportare	trimestriale cumulate					
			1	2	3	4	5	6	7=5-6	8
20	06	Deplasari, detasari, transferari		17.200	9.110	6.414	6.414	6.414		
20	06 01	Deplasari interne, detasari, transferari		17.200	9.110	6.414	6.414	6.414		6.414
20	11	Carti, publicatii si materiale documentare		15.640	10.320	10.320	10.320	10.320		10.320
20	12	Consultanta si expertiza		105.000	105.000	75.083	75.083	75.083		75.083
20	13	Pregatire profesionala		15.000	15.000	14.880	14.880	14.880		14.880
20	14	Protectia muncii		4.440	2.980	2.589	2.589	2.589		2.589
20	25	Cheltuieli judiciare si extrajudiciare derivate din actiuni in reprezentarea intereselor statului, potrivit dispozitiilor legale		10.000	6.270	1.338	1.338	1.338		1.338
20	30	Alte cheltuieli		78.620	42.220	30.305	30.305	30.179	126	22.7
20	30 03	Prime de asigurare non-viata		24.000	14.000	8.726	8.726	8.726		8.726
20	30 30	Alte cheltuieli cu bunuri si servicii		54.620	28.220	21.579	21.579	21.453	126	14.0
55		TITLUL VII ALTE TRANSFERURI		16.900	7.300	8.338	8.338	7.300	1.038	8.338
55	01	A Transferuri interne		16.900	7.300	8.338	8.338	7.300	1.038	8.338
55	01 42	Transferuri din bugetul local catre asociatiile de dezvoltare intercomunitare		16.900	7.300	8.338	8.338	7.300	1.038	8.338
70		CHELTUIELI DE CAPITAL								
71		TITLUL XIII ACTIVE NEFINANCIARE								786.37
71	01	Active fixe								786.37
71	01 01	Constructii								786.37
71	01 02	Masini, echipamente si mijloace de transport								480.74
71	01 03	Mobilier, aparatura birou si alte								253.08



Capi- Sub- Pa-  
tol capi- ra-  
tol graf

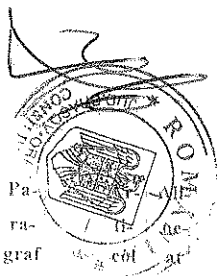
A	B	Denumire indicator	Credite de angajament	Credite bugetare		Angajamente bugetare	Angajamente legale	Plati efectuate	Angajamente legale de platit	Cheltuieli efective
				anuale aprobate la finele perioadei de raportare	trimestriale cumulate					
			1	2	3	4	5	6	7=5-6	8
		active corporale								
71	01 30	Alte active fixe (inclusiv reparatii capitale)								9.958
84		PLATI EFECTUATE IN ANII PRECEDENTI SI RECUPERATE IN ANUL CURENT				-6.093	-6.093	-6.093		42.591
85		Titlul XIX PLATI EFECTUATE IN ANII PRECEDENTI SI RECUPERATE IN ANUL CURENT				-6.093	-6.093	-6.093		
85	01	Plati efectuate in anii precedenti si recuperate in anul curent				-6.093	-6.093	-6.093		
85	01 01	Plati efectuate in anii precedenti si recuperate in anul curent (SF)				-6.093	-6.093	-6.093		
5402		ALTE SERVICII PUBLICE GENERALE		80.600	41.310	41.265	41.265	37.436	3.829	38.595
01		CHEI TUHELI CURENTE		80.600	41.310	41.265	41.265	37.436	3.829	38.595
10		ITLUL I CHELTUIELI DE PERSONAL		80.500	41.210	41.210	41.210	37.436	3.774	38.540
10	01	Cheltuieli salariale in bani		69.480	35.030	35.030	35.030	32.096	2.934	33.041
10	01 01	Salarii de baza		65.270	32.870	32.870	32.870	30.176	2.694	31.151
10	01 05	Sporuri pentru conditii de munca		4.210	2.160	2.160	2.160	1.920	240	1.800
10	03	Contributii		11.020	6.180	6.180	6.180	5.340	840	5.499
10	03 01	Contributii de asigurari sociale de stat		6.900	3.840	3.840	3.840	3.348	192	3.447
10	03 02	Contributii de asigurari de somaj		230	140	140	140	108	32	111
10	03 03	Contributii de asigurari sociale de sanatate		3.440	1.900	1.900	1.900	1.670	230	1.720
10	03 04	Contributii de asigurari pentru accidente de munca si boli profesionale		70	60	60	60	34	26	35



Capit. Sub-...  
 tot capi-ra...  
 tot gnat...  
 Ali...  
 ne...  
 at...

A	B	Denumire indicator	Credite de angajament	Credite bugetare		Angajamente bugetare	Angajamente legale	Plati efectuate	Angajamente legale de platit	Cheltuieli efective
				anuale aprobate la finele perioadei de raportare	trimestriale cumulate					
			1	2	3	4	5	6	7=5-6	8
10	03	06	Contributii pentru concedii si indemnizatii		380	240	240	240	180	
20			TITLUL II BUNURI SI SERVICII	100	100	55	55		60	186
20	01		Bunuri si servicii	100	100	55	55		55	55
20	01	01	Furnituri de birou	100	100	55	55		55	55
5502			FRANZACTII PRJvind DATORIA PUBLICA SI IMPRUMUTURI	1.814.390	1.204.390	1.145.366	1.145.366	1.145.366		1.145.002
01			CHELTUIELI CURENTE	1.814.390	1.204.390	1.145.366	1.145.366	1.145.366		1.145.002
20			TITLUL II BUNURI SI SERVICII	2.000	2.000	1.155	1.155	1.155		706
20	24		Comisioane si alte costuri aferente imprumuturilor	2.000	2.000	1.155	1.155	1.155		706
20	24	02	Comisioane si alte costuri aferente imprumuturilor interne	2.000	2.000	1.155	1.155	1.155		706
30			TITLUL III DOBANZI	1.812.390	1.202.390	1.144.211	1.144.211	1.144.211		1.144.296
30	01		Dobanzi aferente datoriei publice interne	1.812.390	1.202.390	1.144.211	1.144.211	1.144.211		1.144.296
30	01	01	Dobanzi aferente datoriei publice interne directe	1.812.390	1.202.390	1.144.211	1.144.211	1.144.211		1.144.296
6000	02		Partea II-a APARARE, ORDINE PUBLICA SI SIGURANTA NATIONALA	98.480	45.150	21.909	21.909	20.527	1.382	15.358
6102			ORDINE PUBLICA SI SIGURANTA NATIONALA	98.480	45.150	21.909	21.909	20.527	1.382	15.358
01			CHELTUIELI CURENTE	98.480	45.150	21.909	21.909	20.527	1.382	15.358
10			TITLUL I CHELTUIELI DE PERSONAL	81.450	32.120	13.040	13.040	11.658	1.382	12.000
10	01		Cheltuieli salariale in bani	65.870	25.990	10.690	10.690	9.520	1.170	9.800
10	01	01	Salarii de baza	63.770	24.950	9.650	9.650	8.500	1.150	8.858
10	01	05	Sporuri pentru conditii de munca	2.100	1.040	1.040	1.040	1.020	20	942
10	03		Contributii	15.580	6.130	2.350	2.350	2.138	212	2.200





Capi-Sub-Pa-  
tol capi-ra-  
tul graf

Denumire indicator		Credite de angajament	Credite bugetare		Angajamente bugetare	Angajamente legale	Plati efectuate	Angajamente legale de platit	Cheltuieli efective
			anuale aprobate la finele perioadei de raportare	trimestriale cumulate					
A	B	1	2	3	4	5	6	7=5-6	8
	stat		224.990	160.700	157.643	157.643	157.643		
10	03 02	Contributii de asigurari de somaj	7.300	5.350	4.469	4.469	4.469		161
10	03 03	Contributii de asigurari sociale de sanatate	71.540	52.570	51.209	51.209	51.209		4.1
10	03 04	Contributii de asigurari pentru accidente de munca si boli profesionale	3.570	2.510	1.807	1.807	1.807		32.4
10	03 06	Contributii pentru concedii si indemnizatii	16.450	11.230	7.896	7.896	7.896		1.8
20		TITLUL II BUNURI SI SERVICII	653.500	480.700	217.184	217.184	217.184		9.8
20	01	Bunuri si servicii	448.500	307.500	202.287	202.287	202.287		223.0
20	01 01	Furnituri de birou	6.500	4.000	2.780	2.780	2.780		211.9
20	01 02	Material pentru curatenie	7.500	5.500	2.012	2.012	2.012		2.6
20	01 03	Incalzit, iluminat si forta motrica	215.000	145.000	127.430	127.430	127.430		1.6
20	01 04	Apa, canal si salubritate	26.000	13.000	11.915	11.915	11.915		127.1
20	01 05	Carburanti si lubrifianti	25.000	15.000					11.4
20	01 06	Piese de schimb	9.000	6.000	1.412	1.412	1.412		9.5
20	01 07	Transport	41.000	33.500	23.063	23.063	23.063		1.4
20	01 08	Posta, telecomunicatii, radio, tv, internet	21.000	11.000	8.796	8.796	8.796		22.9
20	01 09	Material si prestari de servicii cu caracter functional	8.000	4.000	49	49	49		9.10
20	01 30	Alte bunuri si servicii pentru intretinere si functionare	89.500	70.500	24.830	24.830	24.830		25.92
20	02	Reparatii curente	91.300	66.300	1.606	1.606	1.606		
20	04	Medicamente si materiale sanitare	1.100	1.100					
20	04 01	Medicamente	400	400					



Capi-Sub-Pa-  
tel capi-ra-  
tel graf

Ar- Ali-  
ti- ne-  
col: at:

Denumire indicator

Credite de  
angajament

Credite bugetare

anuale  
aprobate  
la finele  
perioadei  
de raportare

trimestriale  
cumulate

Angajamente  
bugetare

Angajamente  
legale

Plati  
efectuate

Angajamente  
legale  
de platit

Cheltuieli  
efective

Pag. 16 - lei

A

B

1

2

3

4

5

6


7=5-6

8

20	04	02	Materiala sanitare		700	700						
20	05		Bunuri de natura obiectelor de inventar		54.000	54.000	3.220	3.220	3.220			
20	05	30	Alte obiecte de inventar		54.000	54.000	3.220	3.220	3.220			
20	06		Deplasari, detasari, transferari		1.000	1.000	491	491	491			
20	06	01	Deplasari interne, detasari, transferari		1.000	1.000	491	491	491			491
20	13		Pregatire profesionala		9.000	7.000	3.530	3.530	3.530			3.530
20	14		Protectia muncii		3.600	1.800	1.638	1.638	1.638			1.638
20	30		Alte cheltuieli		45.000	42.000	4.412	4.412	4.412			5.512
20	30	30	Alte cheltuieli cu bunuri si servicii		45.000	42.000	4.412	4.412	4.412			5.512
57			TITLUL VIII ASISTENTA SOCIALA		10.000	2.000						
57	02		Ajutoare sociale		10.000	2.000						
57	02	03	Tichete de cresa si tichete sociale pentru gradinita		10.000	2.000						
59			TITLUL XI ALTE CHELTUIELI		40.000	30.000	14.079	14.079	14.079			14.079
59	01		Burse		40.000	30.000	14.079	14.079	14.079			14.079
70			CHELTUIELI DE CAPITAL									
71			TITLUL XIII ACTIVE NEFINANCIARE									36.051
71	01		Active fixe									36.051
71	01	01	Constructii									36.051
71	01	02	Masini, echipamente si mijloace de transport									9.189
6602			SANATATE		71.000	47.940	33.258	33.258	28.952	4.306		26.862
01			CHELTUIELI CURENTE		71.000	47.940	38.732	38.732	34.426	4.306		34.981
10			TITLUL I CHELTUIELI DE PERSONAL		41.800	21.600	21.600	21.600	21.346	254		22.032
10	01		Cheltuieli salariale in bani		34.230	17.530	17.530	17.530	17.497	33		18.039
10	01	01	Salarii de baza		34.230	17.530	17.530	17.530	17.497	33		18.039



A	B	Denumire indicator	Credite de angajament	Credite bugetare		Angajamente bugetare	Angajamente legale	Plati efectuate	Angajamente legale de platit	Cheltuieli efective
				anuale aprobate la finele perioadei de raportare	trimestriale cumulate					
			1	2	3	4	5	6	7=5-6	8
10	03	Contributii		7.570	4.070	4.070	4.070	3.849	221	3.973
10	03	01 Contributii de asigurari sociale de stat		5.410	2.810	2.810	2.810	2.766	44	2.855
10	03	03 Contributii de asigurari sociale de sanatate		1.810	1.010	1.010	1.010	910	100	939
10	03	04 Contributii de asigurari pentru accidente de munca si boli profesionale		60	60	60	60	25	35	26
10	03	06 Contributii pentru concedii si indemnizatii		290	190	190	190	148	42	153
20		TITLUL II BUNURI SI SERVICII		29.200	26.340	17.132	17.132	13.080	4.052	12.949
20	01	Bunuri si servicii		26.700	23.840	15.447	15.447	13.080	2.367	13.264
20	01	02 Materiale pentru curatenie		1.200	1.200	392	392		392	392
20	01	03 Incalzire, iluminat si forta motrica		20.000	20.000	11.608	11.608	11.608		7.568
20	01	04 Apa, canal si salubritate		500	340	252	252	252		132
20	01	30 Altele bunuri si servicii pentru intretinere si functionare		5.000	2.300	3.195	3.195	1.220	1.975	3.172
20	04	Medicamente si materiale sanitare		2.500	2.500	1.685	1.685		1.685	1.685
20	04	01 Medicamente		1.500	1.500	1.163	1.163		1.163	1.163
20	04	02 Materiale sanitare		1.000	1.000	522	522		522	522
84		PLATI EFECTUATE IN ANII PRECEDENTI SI RECUPERATE IN ANUL CURENT				-5.474	-5.474	-5.474		
85		TITLUL XIX PLATI EFECTUATE IN ANII PRECEDENTI SI RECUPERATE IN ANUL CURENT				-5.474	-5.474	-5.474		
85	01	Plati efectuate in anii precedenti si recuperate in anul curent				-5.474	-5.474	-5.474		

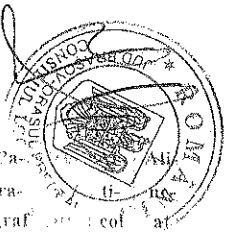


Capi-Sub- Pa-  
tot capi- ra-  
tot graf col. at

Denumire indicator

A			B			Credite de angajament	Credite bugetare		Angajamente bugetare	Angajamente legale	Plati efectuate	Angajamente legale de platit	Cheltuieli efective
							anuale aprobate la finele perioadei de raportare	trimestriale cumulate					
						1	2	3	4	5	6	7=5-6	8
85	01	01	Plati efectuate in anii precedenti si recuperate in anul curent (SF)						-5.474	-5.474	-5.474		
6702			CULTURA, RECREERE SI RELIGIE			395.240	3.407.680	2.631.160	1.548.375	1.548.375	1.503.619	44.756	415.943
	01		CHELTUIELI CURENTE				1.393.580	1.161.680	391.138	391.138	346.382	44.756	362.441
	20		TITLUL II BUNURI SI SERVICII				448.200	360.800	250.638	250.638	205.882	44.756	221.941
	20	01	Bunuri si servicii				235.240	202.840	154.099	154.099	115.293	38.806	126.848
	20	01	03 Incalzit, iluminat si forta motrica				37.300	37.300	28.239	28.239	28.239		913
	20	01	04 Apa, canal si salubritate				25.000	22.500	10.000	10.000	7.500	2.500	19.380
	20	01	05 Carburanti si lubrifianti										431
	20	01	30 Alte bunuri si servicii pentru intretinere si functionare				172.940	143.040	115.860	115.860	79.554	36.506	115.124
	20	02	Reparatii curente				10.000	10.000					
	20	05	Bunuri de natura obiectelor de inventar				9.960	9.960	1.446	1.446	1.446		
	20	05	30 Alte obiecte de inventar				9.960	9.960	1.446	1.446	1.446		
	20	30	Alte cheltuieli				193.000	138.000	95.093	95.093	89.143	5.950	95.093
	20	30	01 Reclama si publicitate				3.000	3.000					
	20	30	30 Alte cheltuieli cu bunuri si servicii				190.000	135.000	95.093	95.093	89.143	5.950	95.093
	51		TITLUL VI TRANSFERURI INTRE UNITATI ALE ADMINISTRATIEI PUBLICE				215.000	110.500	110.500	110.500	110.500		110.500
	51	01	Transferuri curente				215.000	110.500	110.500	110.500	110.500		110.500
	51	01	01 Transferuri catre institutiile publice				215.000	110.500	110.500	110.500	110.500		110.500
	56		TITLUL VIII PROIECTE CU FINANTARE DIN FONDURI EXTERNE NERAMBURSABILE (FEN)										
			POSTADERARE				620.380	620.380					
	56	01	Programe din Fondul European de Dezvoltare Regionala (FEDR)				620.380	620.380					





Capi- Sub- Pa-  
tol capi- ra-  
tol graf

Denumire indicator

Credite de  
angajament

Credite bugetare

anuale  
aprobate  
la finele  
perioadei  
de raportare

trimestriale  
cumulate

Angajamente  
bugetare

Angajamente  
legale

Plati  
efectuate

Angajamente  
legale  
de platit

Cheltuieli  
efective


Pag. 19 - lei-

A	B	1	2	3	4	5	6	7-5-6	8
56	01 03		620.380	620.380					
59			110.000	70.000	30.000	30.000	30.000		30.000
59	12		110.000	70.000	30.000	30.000	30.000		30.000
70		395.240	395.240	390.240	78.000	78.000	78.000		53.502
71		395.240	395.240	390.240	78.000	78.000	78.000		53.502
71	01	395.240	395.240	390.240	78.000	78.000	78.000		53.502
71	01 01	395.240	395.240	390.240	78.000	78.000	78.000		53.502
71	01 03								2.500
79			1.618.860	1.079.240	1.079.237	1.079.237	1.079.237		
81			1.618.860	1.079.240	1.079.237	1.079.237	1.079.237		
81	02		1.618.860	1.079.240	1.079.237	1.079.237	1.079.237		
81	02 05		1.618.860	1.079.240	1.079.237	1.079.237	1.079.237		
6802			777.400	397.910	350.897	350.897	330.247	29.650	352.399
01			777.400	397.910	354.997	354.997	334.347	29.650	348.026
10			169.710	81.970	81.970	81.970	70.226	11.744	73.901
10	01		142.380	67.370	67.370	67.370	57.326	10.044	60.325
10	01 01		137.130	64.820	64.820	64.820	54.912	9.908	57.726
10	01 05		5.250	2.550	2.550	2.550	2.414	136	2.690
10	03		27.330	14.600	14.600	14.600	12.900	1.700	13.576
10	03 01		19.170	9.920	9.920	9.920	9.056	864	9.531
10	03 02		600	350	350	350	289	61	304
10	03 03		6.350	3.650	3.650	3.650	2.982	668	3.138

Capi- Sub- Pa-  
tot capi- ra-  
tot graf

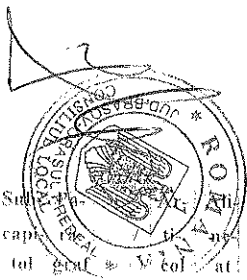


Capi- tot	Sub- capi- tot	Pa- ra- graf	Denumire indicator	Credite de angajament	Credite bugetare		Angajamente bugetare	Angajamente legale	Plati efectuate	Angajamente legale de platit	Cheltuieli efective
					anuale aprobrate la finele perioadei de raportare	trimestriale cumulate					
A			B	1	2	3	4	5	6	7=5-6	8
10	03	04	Contributii de asigurari pentru accidente de munca si boli profesionale		200	110	110	110	87	23	91
10	03	06	Contributii pentru concedii si indemnizatii		1.010	570	570	570	486	84	512
20			TITLUL II BUNURI SI SERVICII		132.000	65.400	46.577	46.577	37.671	8.906	42.089
20	01		Bunuri si servicii		132.000	65.400	46.577	46.577	37.671	8.906	39.406
20	01	07	Transport		132.000	65.400	46.577	46.577	37.671	8.906	39.406
20	05		Bunuri de natura obiectelor de inventar								2.683
20	05	30	Alte obiecte de inventar								2.683
57			TITLUL VIII ASISTENTA SOCIALA		475.690	250.540	226.450	226.450	226.450		232.036
57	02		Ajutoare sociale		475.690	250.540	226.450	226.450	226.450		232.036
57	02	01	Ajutoare sociale in numerar		475.690	250.540	226.450	226.450	226.450		232.036
70			CHILTUIELI DE CAPITAL								4.373
71			TITLUL XIII ACTIVE NEFINANCIARE								4.373
71	01		Active fixe								4.373
71	01	01	Constructii								3.704
71	01	03	Mobilier aparatura birotica si alte active corporale								669
84			PLATI EFECTUATE IN ANII PRECEDENTI SI RECUPERATE IN ANUL CURENT				-4.100	-4.100	-4.100		
85			Titlu XIX PLATI EFECTUATE IN ANII PRECEDENTI SI RECUPERATE IN ANUL CURENT				-4.100	-4.100	-4.100		
85	01		Plati efectuate in anii precedenti si recuperate in anul curent				-4.100	-4.100	-4.100		
85	01	01	Plati efectuate in anii precedenti si								



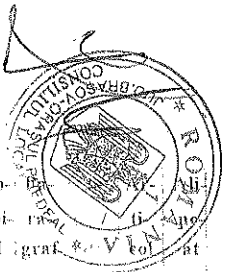
Capit. Sa. Ali-  
 tol. capiz. ue-  
 (ol. nral. col. at

A	B	Credite de angajament	Credite bugetare		Angajamente bugetare	Angajamente legale	Plati efectuate	Angajamente legale de platit	Cheltuieli efective
			anuale aprobate la finele perioadei de raportare	trimestriale cumulate					
		1	2	3	4	5	6	7=5-6	8
	recuperate in anul curent (SF)				-4.100	-4.100	-4.100		
7000 02	Partea IV-a SERVICII SI DEZVOLTARE PUBLICA. LOCUINTE, MEDIU SI APE	1.473.360	4.475.130	3.831.220	3.202.902	3.202.902	3.045.208	157.694	1.346.181
7002	LOCUINTE, SERVICII SI DEZVOLTARE PUBLICA	360.000	2.864.000	2.253.690	1.853.072	1.853.072	1.695.431	157.641	1.119.928
01	CHELTUIELI CURENTE		2.023.580	1.625.070	1.249.099	1.249.099	1.091.458	157.641	1.086.977
20	TITLUL II BUNURI SI SERVICII		2.001.680	1.603.170	1.235.093	1.235.093	1.077.452	157.641	1.072.97
20 01	Bunuri si servicii		1.916.580	1.545.910	1.173.350	1.173.350	1.028.656	144.694	1.067.277
20 01 02	Materialie pentru curatenie		2.400	2.400	295	295	295		295
20 01 03	Incalzit, iluminat si forta motrica		781.000	720.000	418.783	418.783	418.783		371.295
20 01 04	Apa canal si salubritate		230.100	230.100	180.414	180.414	180.414		180.414
20 01 05	Carburanti si lubrifianti		35.000	32.500	32.500	32.500	32.500		26.500
20 01 30	Alte bunuri si servicii pentru intretinere si functionare		867.280	560.910	541.358	541.358	396.664	144.694	488.761
20 05	Bunuri de natura obiectelor de inventar		74.500	51.700	56.048	56.048	44.027	12.021	
20 05 30	Alte obiecte de inventar		74.500	51.700	56.048	56.048	44.027	12.021	
20 30	Alte cheltuieli		10.800	5.560	5.695	5.695	4.769	926	5.695
20 30 04	Chiri		10.800	5.560	5.695	5.695	4.769	926	5.695
55	TITLUL VII ALTE TRANSFERURI		21.900	21.900	14.006	14.006	14.006		14.006
55 01	A Transferuri interne		21.900	21.900	14.006	14.006	14.006		14.006
55 01 42	Transferuri din bugetul local catre asociatiile de dezvoltare intercomunitare		21.900	21.900	14.006	14.006	14.006		14.006
70	CHELTUIELI DE CAPITAL	360.000	360.000	275.000	252.537	252.537	252.537		32.943
71	TITLUL XIII ACTIVE NEFINANCIARE	360.000	360.000	275.000	252.537	252.537	252.537		32.943
71 01	Active fixe	360.000	360.000	275.000	252.537	252.537	252.537		32.943
71 01 01	Constructii	270.000	270.000	265.000	252.537	252.537	252.537		2.943



Capi- Sub  
 tel capi  
 tel egal \* V col at

A	B	Denumire indicator	Credite de angajament	Credite bugetare		Angajamente bugetare	Angajamente legale	Plati efectuate	Angajamente legale de platit	Cheltuieli efective
				anuale aprobate la finele perioadei de raportare	trimestriale cumulate					
			1	2	3	4	5	6	7=5-6	8
71	01	02	Masini, echipamente si mijloace de transport							
71	01	03	Mobilier, aparatura birotica si alte active corporale	60.000	60.000	10.000				15.0
71	01	30	Alte active fixe (inclusiv reparatii capitale)	30.000	30.000					14.0
79			OPERATIUNI FINANCIARE		480.420	353.620	353.606	353.606	353.606	
81			TITLUL XVII RAMBURSARI DE CREDITE		480.420	353.620	353.606	353.606	353.606	
81	02		Rambursari de credite interne		480.420	353.620	353.606	353.606	353.606	
81	02	05	Rambursari de credite aferente datoriei publice interne locale		480.420	353.620	353.606	353.606	353.606	
84			PLATI EFECTUATE IN ANII PRECEDENTI SI RECUPERATE IN ANUL CURENT				-2.170	-2.170	-2.170	
85			TITLUL XIX PLATI EFECTUATE IN ANII PRECEDENTI SI RECUPERATE IN ANUL CURENT				-2.170	-2.170	-2.170	
85	01		Plati efectuate in anii precedenti si recuperate in anul curent				-2.170	-2.170	-2.170	
85	01	02	Plati efectuate in anii precedenti si recuperate in anul curent (SD)				-2.170	-2.170	-2.170	
7402			PROIECTIA MEDIULUI	1.113.360	1.611.130	1.577.530	1.349.830	1.349.830	1.349.777	53
01			CHELTUIELI CURENTE		497.770	464.170	238.701	238.701	238.648	53
20			TITLUL II BUNURI SI SERVICII		410.000	410.000	188.435	188.435	188.382	53
20	01		Bunuri si servicii		410.000	410.000	188.435	188.435	188.382	53
20	01	04	Apa, canal si salubritate		410.000	410.000	188.435	188.435	188.382	53
55			TITLUL VII ALTE TRANSFERURI		87.770	54.170	50.266	50.266	50.266	50.2



Capitoliu Sub-  
total capitoliu  
total grafic

A	B	Denumire indicator	Credite de angajament	Credite bugetare		Angajamente bugetare	Angajamente legale	Plati efectuate	Angajamente legale de platit	Cheltuieli efective
				anuale aprobate la finele perioadei de raportare	trimestriale cumulate					
			1	2	3	4	5	6	7=5-6	8
	55 01	A Transferuri interne		87.770	54.170	50.266	50.266	50.266		50.266
	55 01 42	Transferuri din bugetul local catre asociatiile de dezvoltare intercomunale		87.770	54.170	50.266	50.266	50.266		50.266
	70	CHELTUIELI DE CAPITAL	1.113.360	1.113.360	1.113.360	1.111.129	1.111.129	1.111.129		5.525
	71	TITLUL XIII ACTIVE NEFINANCIARE	1.113.360	1.113.360	1.113.360	1.111.129	1.111.129	1.111.129		5.525
	71 01	Active fixe	1.113.360	1.113.360	1.113.360	1.111.129	1.111.129	1.111.129		5.525
	71 01 01	Constructii	1.113.360	1.113.360	1.113.360	1.111.129	1.111.129	1.111.129		5.525
8000 02		Partea V-a ACTIVUNI ECONOMICE	535.290	2.974.300	2.576.190	1.966.946	1.966.946	1.964.932	1.994	442.425
8002		ACTIUNI GENERALE ECONOMICE, SI DE MUNCA		298.000	298.000	291.721	291.721	291.721		274.138
	01	CHELTUIELI CURENTE		298.000	298.000	291.721	291.721	291.721		274.138
	20	TITLUL II BUNURI SI SERVICII		298.000	298.000	291.721	291.721	291.721		274.138
	20 23	Prevenirea si combaterea inundatiilor si ingheturilor		298.000	298.000	291.721	291.721	291.721		274.138
8402		TRANSPORTURI	535.290	2.456.350	2.102.180	1.563.673	1.563.673	1.563.673		5.196
	01	CHELTUIELI CURENTE		858.550	858.550	848.548	848.548	848.548		
	20	TITLUL II BUNURI SI SERVICII		10.000	10.000					
	20 02	Reparatii curente		10.000	10.000					
	56	TITLUL VIII PROIECTE CU FINANTARE DIN FONDURI EXTERNE NERAMBURSABILE (FEN)								
		POSTADERARE		848.550	848.550	848.548	848.548	848.548		848.548
	56 01	Programe din Fondul European de Dezvoltare Regionala (FEDR)		848.550	848.550	848.548	848.548	848.548		848.548
	56 01 03	Cheltuieli neeligibile		848.550	848.550	848.548	848.548	848.548		848.548
	70	CHELTUIELI DE CAPITAL	535.290	535.290	535.290	6.792	6.792	6.792		5.196

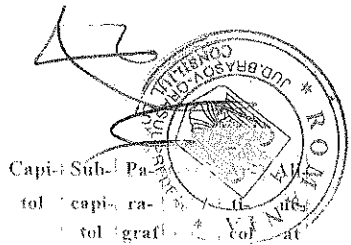
Capit-  
fol  
cap  
fol



8702

A	B	Denumire indicator	Credite de angajament	Credite bugetare		Angajamente bugetare	Angajamente legale	Plati efectuate	Angajamente legale de platit	Cheltuieli efective
				anuale aprobate la finele perioadei de raportare	trimestriale cumulate					
			1	2	3	4	5	6	7=5-6	8
71		TITLUL XIII ACTIVE NEFINANCIARE	535.290	535.290	535.290	6.792	6.792	6.792		5.196
71	01	Active fixe	112.290	112.290	112.290	6.792	6.792	6.792		5.196
71	01 01	Constructii	112.290	112.290	112.290	6.792	6.792	6.792		5.196
71	03	Reparatii capitale aferente activelor fixe	423.000	423.000	423.000					
79		OPERATIUNI FINANCIARE		1.062.510	708.340	708.333	708.333	708.333		
81		TITLUL XVII RAMBURSARI DE CREDITE		1.062.510	708.340	708.333	708.333	708.333		
81	02	Rambursari de credite interne		1.062.510	708.340	708.333	708.333	708.333		
81	02 05	Rambursari de credite aferente datoriei publice interne locale		1.062.510	708.340	708.333	708.333	708.333		
		ALTE ACTIVITATI ECONOMICE		219.950	176.010	111.552	111.552	109.558	1.994	163.091
04		CHELTUIELI CURENTE		219.950	176.010	111.552	111.552	109.558	1.994	163.552
10		TITLUL I CHELTUIELI DE PERSONAL		72.500	35.680	35.680	35.680	34.324	1.356	35.333
10	01	Cheltuieli salariale in bani		59.370	28.770	28.770	28.770	28.022	748	28.846
10	01 01	Salarii de baza		59.370	28.770	28.770	28.770	28.022	748	28.846
10	03	Contributi		13.130	6.910	6.910	6.910	6.302	603	6.480
10	03 01	Contributi de asigurari sociale de stat		9.170	4.670	4.670	4.670	4.426	244	4.556
10	03 02	Contributi de asigurari de somaj		300	200	200	200	142	58	146
10	03 03	Contributi de asigurari sociale de sanatate		3.080	1.640	1.640	1.640	1.456	184	1.499
10	03 04	Contributi de asigurari pentru accidente de munca si boli profesionale		90	60	60	60	40	20	41
10	03 06	Contributi pentru concedii si indemnizati		490	340	340	340	238	102	245
20		TITLUL II BUNURI SI SERVICII		131.800	124.680	74.642	74.642	74.004	638	68.989





Capi-Sub-Pa  
fol-capi-ra-  
fol-graf-  
Col-at

A	B	Denumire indicator	Credite de angajament	Credite bugetare		Angajamente bugetare	Angajamente legale	Plati efectuate	Angajamente legale de platit	Cheltuieli efective
				anuale aprobate la finele perioadei de raportare	trimestriale cumulate					
			1	2	3	4	5	6	7=5-6	8
		active corporale								
71	01	30 Alte active fixe (inclusiv reparatii capitale)								5 801
										10 700

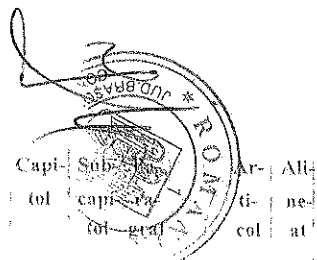
...ent institutiei,

*[Handwritten signature]*

Conducatorul ...  
financiar

*[Handwritten signature]*





Capi-  
tol

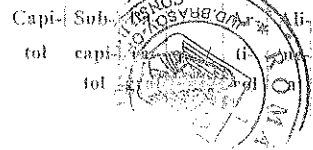
Sub-  
capi-  
tol

Ar-  
ti-  
col

All-  
ne-  
ti-  
at

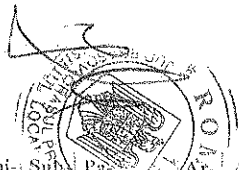
A	B	Credite de angajament	Credite bugetare		Angajamente bugetare	Angajamente legale	Plati efectuate	Angajamente legale de platit	Pag. 1 - lei- Cheltuieli efective
			anuale aprobate la finele perioadei de raportare	trimestriale cumulate					
		1	2	3	4	5	6	7=5-6	8
0	JUDET BRASOV								
5010	TOTAL CHELTUIELI DIN VENITURI PROPRII SI SUBVENTII		289.980	170.480	112.532	112.532	112.532		133.417
6510	INVATAMANT		74.980	59.980	37.669	37.669	37.669		54.509
03	Invatamant prescolar si primar		59.860	44.860	24.170	24.170	24.170		41.007
01	Invatamant prescolar		59.860	44.860	24.170	24.170	24.170		41.007
04	Invatamant secundar		15.120	15.120	13.499	13.499	13.499		13.499
02	Invatamant secundar superior		15.120	15.120	13.499	13.499	13.499		13.499
6710	CULTURA, RECREERE SI RELIGIE		215.000	110.500	74.863	74.863	74.863		78.915
03	Servicii culturale		215.000	110.500	74.863	74.863	74.863		78.915
06	Case de cultura		215.000	110.500	74.863	74.863	74.863		78.915

## SI SUBVENTII DIN BUGETUL LOCAL



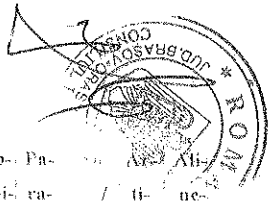
Capi-Sub-  
tot capi-  
tot

		Denumire indicator	Credite de angajament	Credite bugetare		Angajamente bugetare	Angajamente legale	Plati efectuate	Angajamente legale de platit	Cheltuieli efective
				anuale aprobate la finele perioadei de raportare	trimestriale cumulate					
A	B		1	2	3	4	5	6	7=5-6	8
0	JUDET BRASOV									
5010	TOTAL CHELTUIELI DIN VENITURI PROPRII SI SUBVENTII			289.980	170.480	112.532	112.532	112.532		133.419
	01 CHELTUIELI CURENTE			289.980	170.480	114.756	114.756	114.756		133.419
	10 TITLUL I CHELTUIELI DE PERSONAL			137.370	73.300	68.119	68.119	68.119		67.665
	10 01 Cheltuieli salariale in bani			110.170	58.050	54.395	54.395	54.395		54.903
	10 01 01 Salarii de baza			89.410	41.810	39.521	39.521	39.521		39.834
	10 01 05 Sporuri pentru conditii de munca			8.900	4.380	3.843	3.843	3.843		4.038
	10 01 30 Alte drepturi salariale in bani			11.860	11.860	11.031	11.031	11.031		11.031
	10 03 Contributii			27.200	15.250	13.724	13.724	13.724		12.767
	10 03 01 Contributii de asigurari sociale de stat			18.490	10.090	8.896	8.896	8.896		9.001
	10 03 02 Contributii de asigurari de somaj			570	310	252	252	252		260
	10 03 03 Contributii de asigurari sociale de sanatate			5.770	3.020	2.830	2.830	2.830		2.912
	10 03 04 Contributii de asigurari pentru accidente de munca si boli profesionale			240	140	116	116	116		116
	10 03 06 Contributii pentru concedii si indemnizatii			2.130	1.690	1.630	1.630	1.630		472
	20 TITLUL II BUNURI SI SERVICII			152.610	97.180	46.637	46.637	46.637		65.754
	20 01 Bunuri si servicii			3.810	2.960	2.648	2.648	2.648		2.648
	20 01 01 Furcaturi de birou			410	410	409	409	409		409
	20 01 30 Alte bunuri si servicii pentru intretinere si functionare			3.400	2.550	2.239	2.239	2.239		2.239
	20 03 hrana			39.860	44.860	24.170	24.170	24.170		41.007
	20 03 01 hrana pentru oameni			39.860	44.860	24.170	24.170	24.170		41.007



Capitole Subcapitole Paragrafe Articole Altele  
 fol. cap. ra. / ti- ne-  
 fol. graf. / col. at

A	B	Credite de angajament	Credite bugetare		Angajamente bugetare	Angajamente legale	Plati efectuate	Angajamente legale de platit	Cheltuieli efective
			anuale aprobate la finele perioadei de raportare	trimestriale cumulate					
		1	2	3	4	5	6	7=5-6	8
20 05	Bunuri de natura obiectelor de inventar		2.000	2.000					
20 05 30	Alte obiecte de inventar		2.000	2.000					
20 06	Deplasari, detasari, transferari		1.220	620	600	600	600		600
20 06 01	Deplasari interne, detasari, transferari		1.220	620	600	600	600		600
20 30	Alte cheltuieli		85.720	46.740	19.219	19.219	19.219		21.499
20 30 30	Alte cheltuieli cu bunuri si servicii		85.720	46.740	19.219	19.219	19.219		21.499
84	PLATI EFECTUATE IN ANII PRECEDENTI SI RECUPERATE IN ANUL CURENT				-2.224	-2.224	-2.224		
85	Titlul XIX PLATI EFECTUATE IN ANII PRECEDENTI SI RECUPERATE IN ANUL CURENT				-2.224	-2.224	-2.224		
85 01	Plati efectuate in anii precedenti si recuperate in anul curent				-2.224	-2.224	-2.224		
85 01 01	Plati efectuate in anii precedenti si recuperate in anul curent (SF)				-2.224	-2.224	-2.224		
6510	INVAZAMANT		74.980	59.980	37.669	37.669	37.669		54.506
01	CHELTUIELI CURENTE		74.980	59.980	37.669	37.669	37.669		54.506
10	TITLUL I CHELTUIELI DE PERSONAL		15.120	15.120	13.499	13.499	13.499		13.499
10 01	Cheltuieli salariale in bani		11.860	11.860	11.031	11.031	11.031		11.031
10 01 30	Alte drepturi salariale in bani		11.860	11.860	11.031	11.031	11.031		11.031
10 03	Contributi		3.260	3.260	2.468	2.468	2.468		2.468
10 03 01	Contributi de asigurari sociale de stat		2.470	2.470	1.748	1.748	1.748		1.748
10 03 02	Contributi de asigurari de somaj		60	60	36	36	36		36
10 03 03	Contributi de asigurari sociale de sanatate		620	620	574	574	574		571



Capi-Sub- Pa- / ti- ne- / ti- col- at  
 tol capi- ra- / ti- ne- / ti- col- at  
 tol grafic / ti- col- at

A	B	Credite de angajament	Credite bugetare		Angajamente bugetare	Angajamente legale	Plati efectuate	Angajamente legale de platit	Cheltuieli efective
			anuale aprobate la finele perioadei de raportare	trimestriale cumulate					
		1	2	3	4	5	6	7=5-6	8
10 03 04	Contributii de asigurari pentru accidente de munca si boli profesionale		20	20	20	20	20		20
10 03 06	Contributii pentru concedii si indemnizatii		90	90	90	90	90		90
20	TITLUL II BUNURI SI SERVICII		59.860	44.860	24.170	24.170	24.170		41.007
20 03	hrana		59.860	44.860	24.170	24.170	24.170		41.007
20 03 01	hrana pentru oameni		59.860	44.860	24.170	24.170	24.170		41.007
6719	CULTURA, RECREERE SI RELIGIE		215.000	110.500	74.863	74.863	74.863		78.915
01	CHELTUIELI CURENTE		215.000	110.500	77.087	77.087	77.087		78.913
10	TITLUL I CHELTUIELI DE PERSONAL		122.250	58.180	54.620	54.620	54.620		54.166
10 01	Cheltuieli salariale in bani		98.310	46.190	43.364	43.364	43.364		43.872
10 01 01	Salarii de baza		89.410	41.810	39.521	39.521	39.521		39.834
10 01 05	Sporuri pentru conditii de munca		8.900	4.380	3.843	3.843	3.843		4.038
10 03	Contributii		23.940	11.990	11.256	11.256	11.256		10.294
10 03 01	Contributii de asigurari sociale de stat		16.020	7.620	7.148	7.148	7.148		7.253
10 03 02	Contributii de asigurari de somaj		510	250	216	216	216		224
10 03 03	Contributii de asigurari sociale de sanatate		5.150	2.400	2.256	2.256	2.256		2.339
10 03 04	Contributii de asigurari pentru accidente de munca si boli profesionale		220	120	96	96	96		96
10 03 06	Contributii pentru concedii si indemnizatii		2.040	1.600	1.540	1.540	1.540		382
20	TITLUL II BUNURI SI SERVICII		92.750	52.320	22.467	22.467	22.467		24.747
20 01	Bunuri si servicii		3.810	2.960	2.648	2.648	2.648		2.648
20 01 01	Furnituri de birou		410	410	409	409	409		469

Capi- Sub-  
 tol capi- ra  
 tot graf




A	B	Credite de angajament	Credite bugetare		Angajamente bugetare	Angajamente legale	Plati efectuate	Angajamente legale de platit	Cheltuieli efective
			anuale aprobate la finele perioadei de raportare	trimestriale cumulate					
		1	2	3	4	5	6	7=5-6	8
20 01 30	Alte bunuri si servicii pentru intretinere si functionare		3.400	2.550	2.239	2.239	2.239		2.2
20 05	Bunuri de natura obiectelor de inventar		2.000	2.000					
20 05 30	Alte obiecte de inventar		2.000	2.000					
20 06	Deplasari, detasari, transferari		1.220	620	600	600	600		6
20 06 01	Deplasari interne, detasari, transferari		1.220	620	600	600	600		6
20 30	Alte cheltuieli		85.720	46.740	19.219	19.219	19.219		21.4
20 30 30	Alte cheltuieli cu bunuri si servicii		85.720	46.740	19.219	19.219	19.219		21.4
84	PLATI EFECTUATE IN ANII PRECEDENTI SI RECUPERATE IN ANUL CURENT				-2.224	-2.224	-2.224		
85	Titlul XIX PLATI EFECTUATE IN ANII PRECEDENTI SI RECUPERATE IN ANUL CURENT				-2.224	-2.224	-2.224		
85 01	Plati efectuate in anii precedenti si recuperate in anul curent				-2.224	-2.224	-2.224		
85 01 01	Plati efectuate in anii precedenti si recuperate in anul curent (SF)				-2.224	-2.224	-2.224		

*[Handwritten signature]*

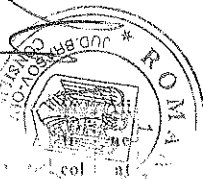
Director General  
 Finantelor  
*[Handwritten signature]*

Capi- tol	Sub- capi- tol	Pa- ra- graf	Gru- pa / Titlu	Al- te col	Denumire indicator	Prevederi bugetare anuale aprobrate la finele perioadei de raportare	Prevederi bugetare trimestriale cumulate	Drepturi constatate			Incasari realizate	Stingeri pe alte cai decat incasari	Drepturi constatate de incasat
								Total, din care:	din anii precedenti	din anul curent			
A					B	1	2	3=4+5	4	5	6	7	8=3-6-7
0					JUDET BRASOV								
0001	10				TOTAL VENITURI-VENITURI PROPRII,SUBVENTII	276.050	156.550	140.500		140.500	140.500		
0002					I VENITURI CURENTE	61.050	46.050	30.000		30.000	30.000		
2900					C VENITURI NEFISCALE	61.050	46.050	30.000		30.000	30.000		
3300					C2 VANZARI DE BUNURI SI SERVICII	61.050	46.050	30.000		30.000	30.000		
3310					VENITURI DIN PRESTARI DE SERVICII SI ALTE ACTIVITATI	61.050	46.050	30.000		30.000	30.000		
3310	14				Contributia elevilor si studentilor pentru internate, cantine si cantine	57.970	42.970	25.690		25.690	25.690		
3310	50				Alte venituri din prestari de servicii si alte activitati	3.080	3.080	4.310		4.310	4.310		
4100	10				IV SUBVENTII	215.000	110.500	110.500		110.500	110.500		
4310					SUBVENTII DE LA ALTE ADMINISTRATII	215.000	110.500	110.500		110.500	110.500		
	09				Subventii pentru institutii publice	215.000	110.500	110.500		110.500	110.500		



Capi-Sub-Pr. / Ali-  
 (ol capi-ra- / ti- ne-  
 (ol graf) / col at

A	B	Credite de angajament	Credite bugetare		Angajamente bugetare	Angajamente legale	Plati efectuate	Angajamente legale de platit	Cheltuieli efective
			anuale aprobate la finele perioadei de raportare	trimestriale cumulate					
		1	2	3	4	5	6	7=5-6	8
0	JUDET BRASOV								
5007	CREDITE INTERNE		42.579.690	26.518.000	2.581.002	2.581.002	2.581.002		
6707	CULTURA, RECREERE SI RELIGIE		17.488.240	10.403.000	763.410	763.410	763.410		
05	Servicii recreative si sportive		17.488.240	10.403.000	763.410	763.410	763.410		
03	Intretinere gradini publice, parcuri zone verzi, baze sportive si de agrement		17.488.240	10.403.000	763.410	763.410	763.410		
8407	FRANSPORTURI		25.091.450	16.115.000	1.817.592	1.817.592	1.817.592		
03	Transport rutier		25.091.450	16.115.000	1.817.592	1.817.592	1.817.592		
03	Strazi		25.091.450	16.115.000	1.817.592	1.817.592	1.817.592		

Capi-Sub-Pa-  
tot capi-ra-  
tot graf

Denumire indicator

Credite de  
angajamentCredite bugetare  
anuale  
aprobat  
la finele  
perioadei  
de raportareAngajamente  
bugetareAngajamente  
legalePlati  
efectuateAngajamente  
legale  
de platitCheltuieli  
efective

Pag. 2 - lei-

A	B	1	2	3	4	5	6	7=5-6	8
0	JUDET BRASOV								
5007	CREDITE INTERNE		42.579.690	26.518.000	2.581.002	2.581.002	2.581.002		
01	CHELTUIELI CURENTE		42.579.690	26.518.000	2.581.002	2.581.002	2.581.002		
56	TITLUL VIII PROIECTE CU FINANTARE DIN FONDURI EXTERNE NERAMBURSABILE (FEN)								
	POSTADFRARE		42.579.690	26.518.000	2.581.002	2.581.002	2.581.002		
56 01	Programe din Fondul European de Dezvoltare Regionala (FFDR)		42.579.690	26.518.000	2.581.002	2.581.002	2.581.002		
56 01 03	Cheltuieli neeligibile		42.579.690	26.518.000	2.581.002	2.581.002	2.581.002		
6707	CUI TURĂ RECREERE SI RELIGIE		17.488.240	10.403.000	763.410	763.410	763.410		
01	CHELTUIELI CURENTE		17.488.240	10.403.000	763.410	763.410	763.410		
56	TITLUL VIII PROIECTE CU FINANTARE DIN FONDURI EXTERNE NERAMBURSABILE (FEN)								
	POSTADFRARE		17.488.240	10.403.000	763.410	763.410	763.410		
56 01	Programe din Fondul European de Dezvoltare Regionala (FFDR)		17.488.240	10.403.000	763.410	763.410	763.410		
56 01 03	Cheltuieli neeligibile		17.488.240	10.403.000	763.410	763.410	763.410		
8407	TRANSPORTURI		25.091.450	16.115.000	1.817.592	1.817.592	1.817.592		
01	CHELTUIELI CURENTE		25.091.450	16.115.000	1.817.592	1.817.592	1.817.592		
56	TITLUL VIII PROIECTE CU FINANTARE DIN FONDURI EXTERNE NERAMBURSABILE (FEN)								
	POSTADFRARE		25.091.450	16.115.000	1.817.592	1.817.592	1.817.592		
56 01	Programe din Fondul European de Dezvoltare Regionala (FFDR)		25.091.450	16.115.000	1.817.592	1.817.592	1.817.592		
56 01 03	Cheltuieli neeligibile		25.091.450	16.115.000	1.817.592	1.817.592	1.817.592		